

ความรู้สำหรับประชาชน

ตอนที่ 5 การรักษามะเร็งเต้านมโดยการผ่าตัด

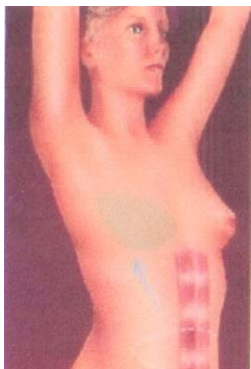
การผ่าตัดรักษามะเร็งเต้านมโดยการผ่าตัดปัจจุบันมีทางเลือกสำหรับผู้ป่วยมากขึ้นกว่าเดิม โดยการพิจารณาว่าจะใช้วิธีการผ่าตัดรักษายังไรนั้น แพทย์และผู้ป่วยจะพิจารณาร่วมกันและตัดสินใจเลือกใช้วิธีที่ดีที่สุดและเหมาะสมที่สุดสำหรับผู้ป่วยแต่ละบุคคล

1. การผ่าตัดเต้านมออกทั้งเต้า ในการเลือกใช้วิธีนี้ผู้ป่วยจะเหลือเต้านมเพียงข้างเดียวหลังการผ่าตัด ดังนั้นผู้ป่วยอาจจำเป็นต้องหาเต้านมหรือฟองน้ำเสริมภายนอกหลังการผ่าตัด



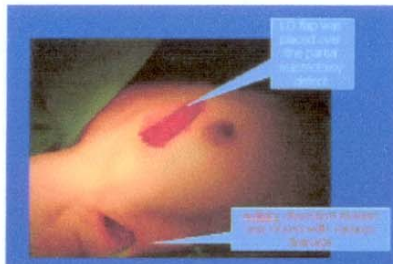
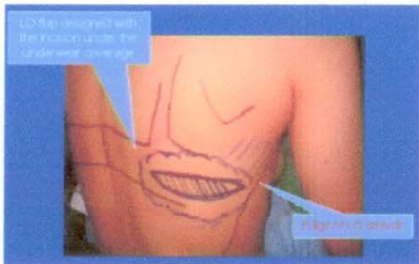
2. การผ่าตัดก้อนเนื้ออกออกรวมทั้งเต้านมบางส่วนออก : ในการเลือกใช้วิธีนี้ผู้ป่วยจะยังคงมีเต้านมเหลืออยู่ตามปกติทั้ง 2 ข้าง แต่ข้อจำกัดของวิธีนี้ก็ยังมีอยู่หลายอย่าง เช่น หลังผ่าตัดผู้ป่วยทุกคนต้องไปรับการฉายรังสีรักษาบริเวณเต้านมที่เหลืออยู่เพื่อป้องกันการเป็นซ้ำหรือในผู้ป่วยบางคนที่มีก้อนใหญ่หรือมีก้อนมะเร็งหลายตำแหน่งในเต้านมข้างเดียวกันก็ไม่อาจจะเลือกใช้วิธีนี้ได้

3. การผ่าตัดเต้านมออกทั้งเต้าร่วมกับการเสริมทำทรวงอกเทียม : ในวิธีนี้หลังแพทย์ตัดเต้านมผู้ป่วยออกไปแล้วทั้งข้าง จะมีการเสริมเต้านมเทียมสำหรับผู้ป่วย ทำให้หลังการผ่าตัดผู้ป่วยยังสามารถมีเต้านมทั้ง 2 ข้างอยู่ได้ แต่ในข้างที่เป็นทรวงอกเทียมนั้นอาจจะยังไม่มีหัวนม ซึ่งอาจจะต้องได้รับการผ่าตัดอีกครั้งหนึ่งเพื่อทำหัวนมขึ้นมาใหม่

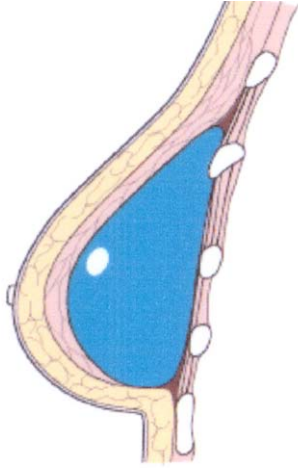


สำหรับทรวงอกใหม่ที่สร้างขึ้นนั้นอาจจะทำมาจาก

1. เนื้อเยื่อของตัวผู้ป่วยเอง เช่น เนื้อเยื่อบริเวณหน้าท้องหรือแผ่นหลัง ซึ่งหลังผ่าตัดผู้ป่วยจะมีหน้าอกใหม่ที่สวยงามเป็นธรรมชาติใกล้เคียงเดิม แต่จะมีข้อจำกัดคือ ผู้ป่วยจะต้องมีแผลเป็นบริเวณหน้าท้องหรือหลังตรงบริเวณที่เอาเนื้อเยื่อนั้นมา



2. กระจกน้ำเกลือหรือกระจก Silicone วิธีนี้สามารถทำได้ง่ายกว่าวิธีที่ 1 และผู้ป่วยใช้เวลาพักฟื้นน้อยกว่ารวมทั้งไม่ต้องมีแผลเป็นในบริเวณอื่นนอกเหนือจากเต้านมแต่มีข้อจำกัดคือ ความสวยงามอาจจะไม่เหมือนธรรมชาติ แต่จะดูปกติเมื่อใส่ชุดชั้นใน



ในการผ่าตัดทั้ง 3 วิธีข้างต้นนี้ จะทำร่วมกับการผ่าตัดต่อมน้ำเหลืองบริเวณรักแร้ร่วมด้วยซึ่ง การผ่าตัดต่อมน้ำเหลืองรักแร้ นี้ โปรดติดตามต่อไปในความรู้ะเร็งเต้านมสำหรับประชาชนตอนที่ 6